

Der neue Vertretungsplan am HHG – Webuntis / Untis Mobile

Liebe Schülerinnen und Schüler,

ab sofort ist der Vertretungsplan auf dem Bildschirm im Foyer und über die Anwendung Webuntis / Untis Mobile für euch einzusehen. Die App DSB-Mobile funktioniert nicht mehr.

Für die Nutzung von Webuntis / Untis Mobile benötigst du Zugangsdaten. Zugangsdaten erhältst du nach Abgabe der Einverständniserklärung über deine Klassenleitung.

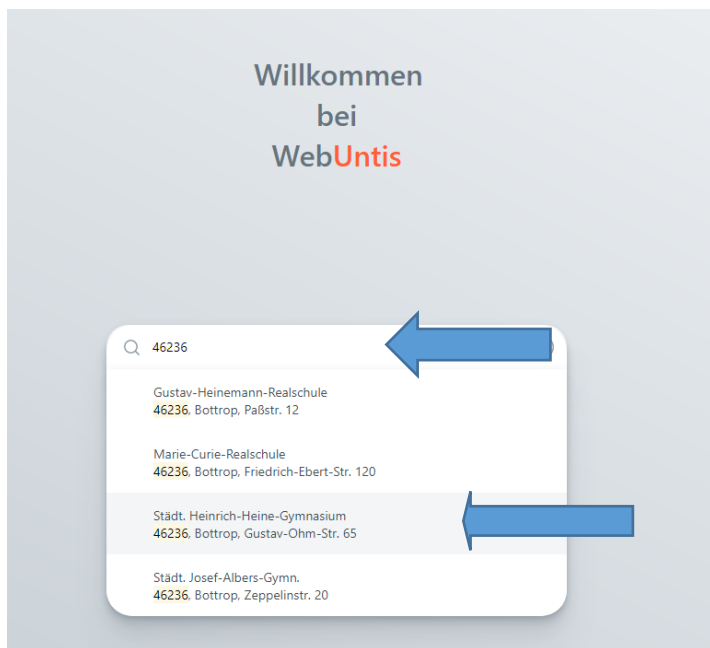
Über Webuntis kannst du den Vertretungsplan im Browser unter www.webuntis.com ansehen, Untis Mobile ist eine App, die auf deinem schulischen iPad installiert ist.

Wenn du Zugangsdaten über deine Klassenleitung erhalten hast, musst du zunächst das Passwort ändern, damit du es dir später gut merken kannst. Das ist jedoch nur über die Website möglich.


Erste Anmeldung in Webuntis

Schritt 1:


Öffne einen Browser, z.B. Safari an deinem iPad, und gehe auf die Website www.webuntis.com. Dort musst du zunächst unsere Schule finden. Gib dazu in der Suchleiste unsere Postleitzahl „46236“ ein und klicke dann unsere Schule „Heinrich-Heine-Gymnasium“ an.



Schritt 2:
Gib deine Nutzerdaten ein und klicke auf Login.



WebUntis Login



Office 365 Anmeldung


oder

Benutzername

Passwort

Login

[Passwort vergessen?](#)



Schritt 3:
Gib ein neues Passwort ein und klicke dann auf Speichern und Login.




Die Einstellung Ihrer Benutzergruppe erfordert von Ihnen jetzt ein neues Passwort zu setzen

Neues Passwort

••••••••

Passwort bestätigen

••••••••



Speichern und Login



[Zurück zum Login](#)

Nun sollte dein persönlicher Stundenplan unter dem Punkt „Mein Stundenplan“ angezeigt werden.

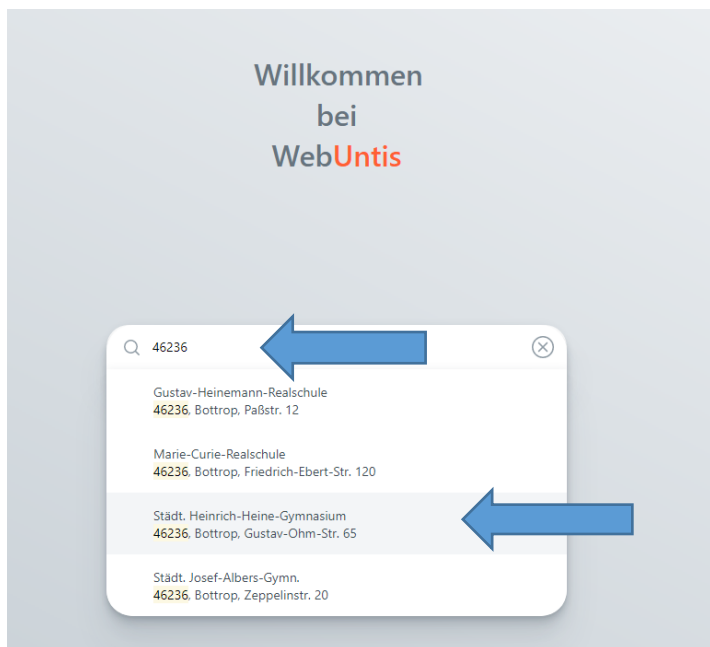
Anleitung zur Einrichtung der App Untis Mobile

Damit du dich nicht jedes Mal neu anmelden musst, ist es einfacher die App zu nutzen. Du findest die App automatisch installiert auf deinem schulischen iPad.

Zur Einrichtung der gehe wie folgt vor:

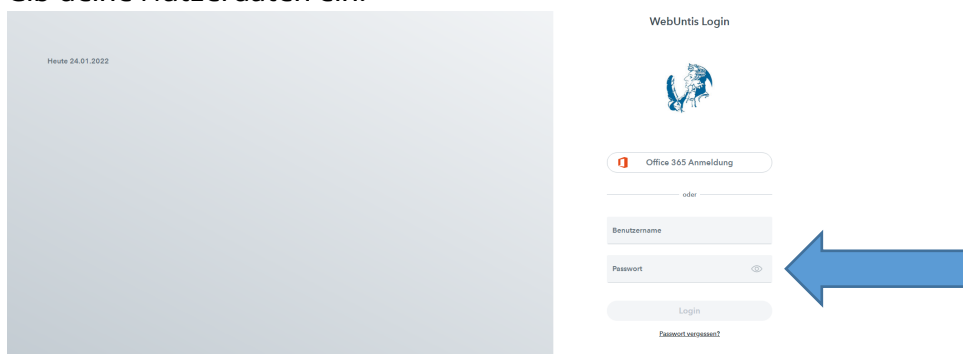
Schritt 1:

Öffne die App und suche als erstes unsere Schule. Das geht wieder am einfachsten über unsere Postleitzahl, gib dazu „46236“ ein. Klicke dann „Heinrich-Heine-Gymnasium“ an.



Schritt 2:

Gib deine Nutzerdaten ein.



Nun sollte dein persönlicher Stundenplan unter dem Punkt „Mein Stundenplan“ angezeigt werden.